



PETIT LEXIQUE

illustré

DES JEUX

GONFLABLES

LES APPELLATIONS TECHNIQUES INDISPENSABLES



Découvrez le lexique des principales caractéristiques techniques de nos jeux gonflables

Chez Poly Event, nous attachons toujours beaucoup d'importance à la qualité des **recommandations** et **conseils** que nous faisons à notre clientèle. Que vous soyez loueur, agence événementielle, gestionnaire de parcs et campings ou simplement à la recherche d'un château gonflable pour vos prochains événements, il nous semble important que vous compreniez les différentes **appellations** auxquelles nous faisons référence lors de nos différents échanges.

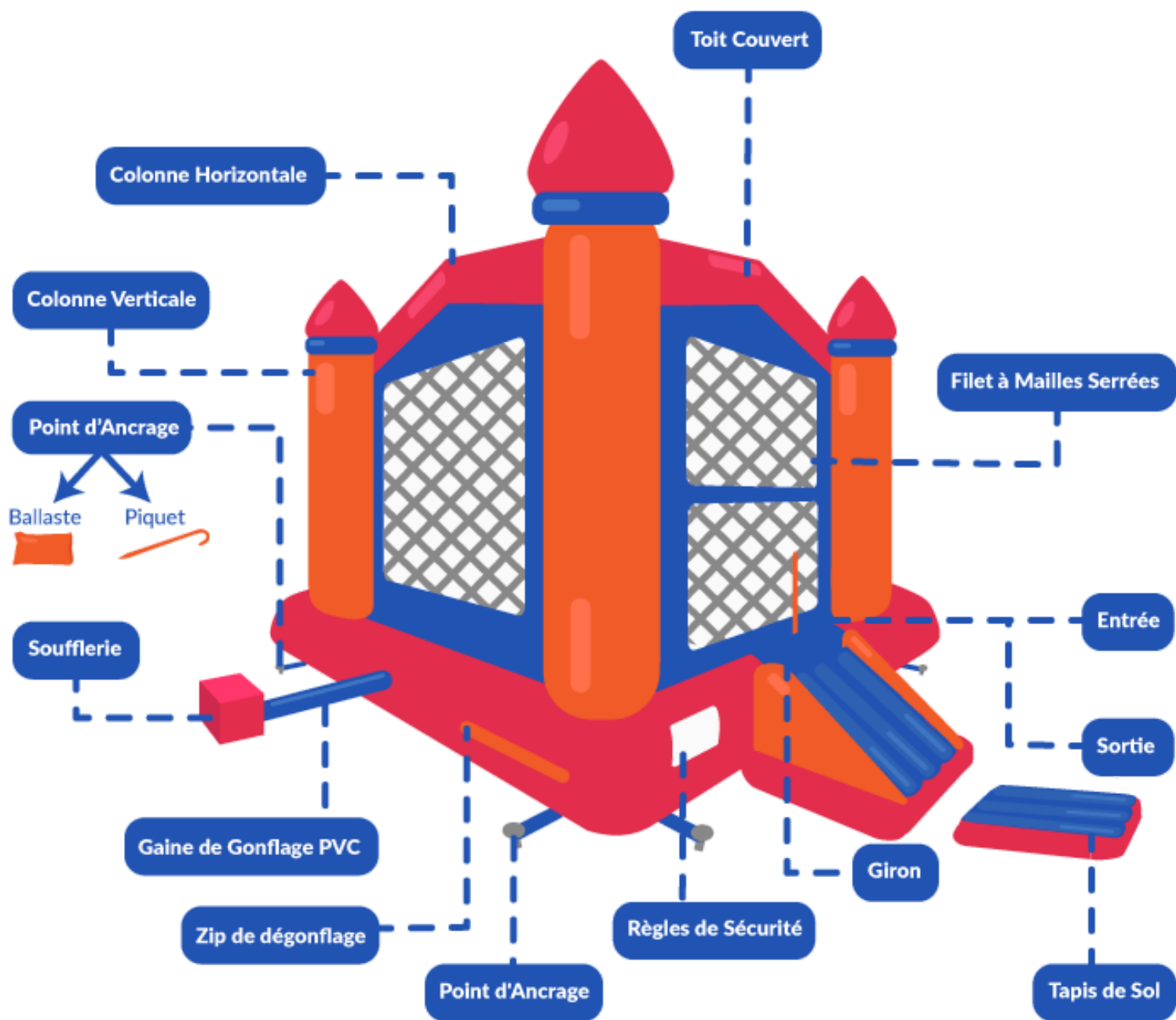
Nous avons décidé de façonner ce **petit lexique illustré** qui, nous l'espérons, vous permettra d'avoir une meilleure compréhension de nos structures gonflables et qui sera utile lors de leur utilisation.

Bonne lecture !

L'équipe Poly Event

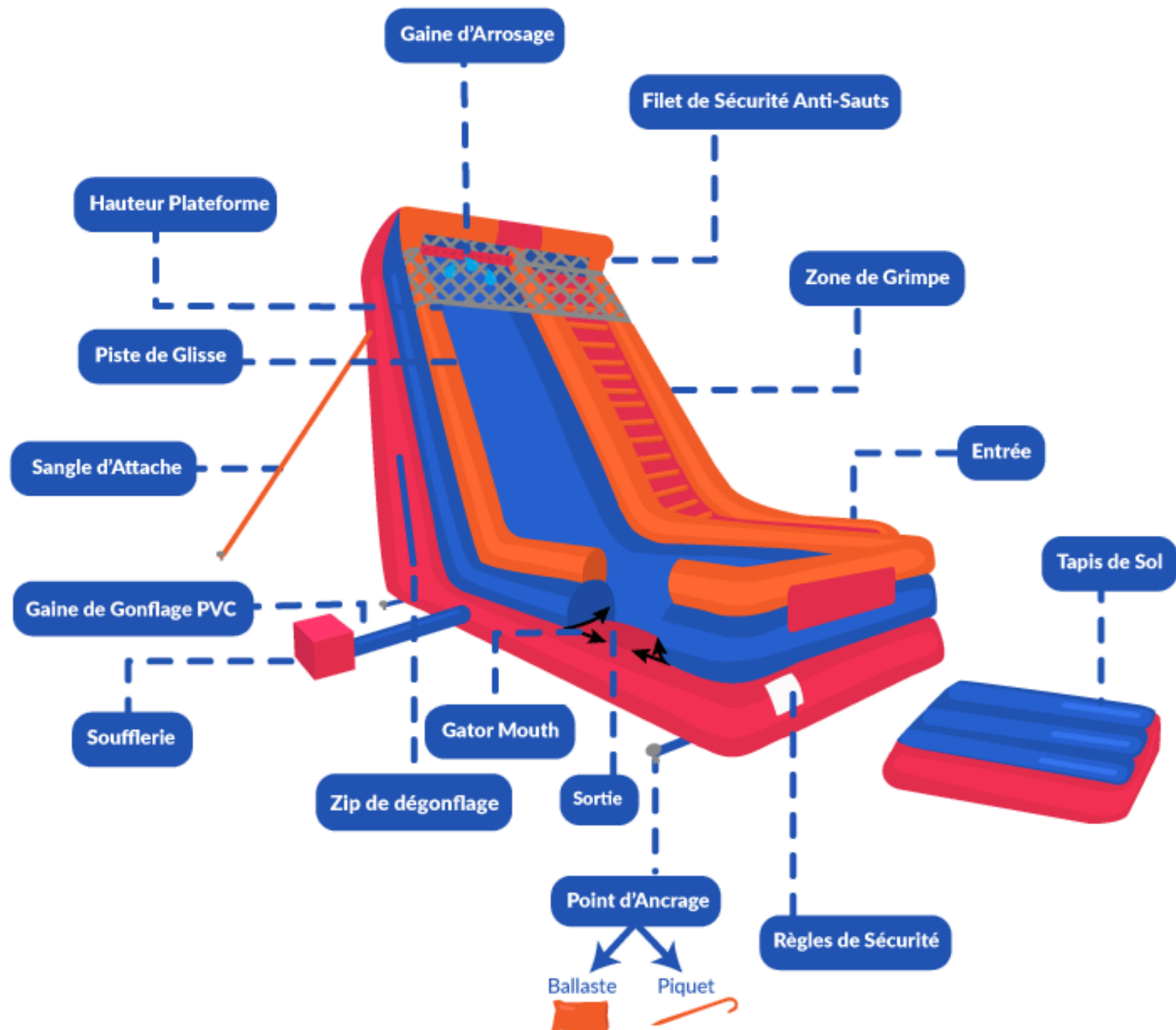
Le château gonflable est l'attraction préférée des jeunes enfants. Classique, populaire, haut-en-couleurs, il anime les aires de jeux gonflables en toute simplicité.

CHÂTEAU GONFLABLE



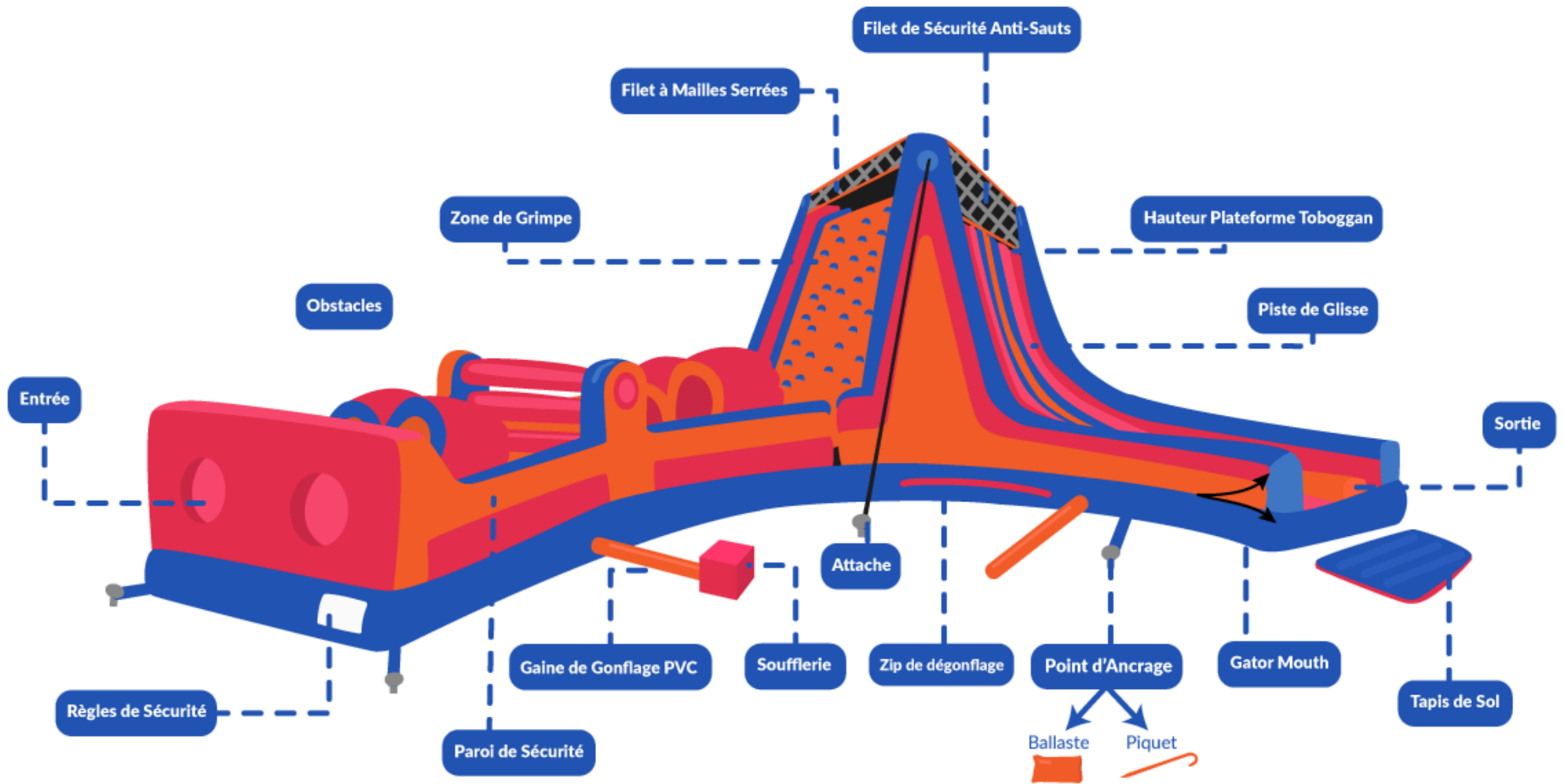
Grand classique des jeux gonflables, le toboggan est imposant, visible de loin et accueille un grand nombre de joueurs. C'est le jeu dédié aux passionnés de glisse et de sensations fortes.

TOBOGGAN GONFLABLE



Véritable parcours du combattant, cette structure gonflable est semée d'embûches et de multiples obstacles gonflés qui empêchent la progression du joueur. Pour les intrépides.

PARCOURS GONFLABLE



**LE PETIT
LEXIQUE**

TOIT COUVERT

Finition qui permet de protéger les joueurs des rayons du soleil

COLONNE VERTICALE

*Pilier gonflable permettant de consolider la structure.
La colonne horizontale est souvent présente dans les châteaux gonflables.*

COLONNE HORIZONTALE

*Pilier gonflable permettant de consolider la structure.
Le colonne horizontale est présente en hauteur sur les châteaux gonflables.*

FILET À MAILLES SERRÉES

Filet de sécurité qui permet de maintenir les joueurs dans l'espace gonflables quand il remplace certains murs gonflables. En hauteur, en particulier au sommet des toboggans, il empêche les joueurs de sauter sur la piste.

POINT D'ANCRAGE

*Point d'accroche de la structure gonflable au sol.
Si le sol est meuble (pelouse, terre) : pose de **piquets**.
Si le sol est dur (béton, bitume, résine) : pose de **ballastes**.*

ENTRÉE/SORTIE

Comprendre les entrées/sorties du jeu gonflable vous permettront de connaître le sens de circulation des joueurs et de définir l'emplacement de la structure et des points de surveillance.

GAINÉ DE GONFLAGE PVC

La gaine de gonflage permet d'assurer un gonflage à distance pour plus de praticité et de sécurité.

GAINÉ D'ARROSAGE

Gaine pouvant accueillir un système d'arrosage de la structure gonflable aquatique.

ZIP DE DÉGONFLAGE

Le ZIP de dégonflage permet de dégonfler la structure plus vite. Nos structures possèdent 1 ou plusieurs ZIP, selon leur taille.

RÈGLES DE SÉCURITÉ

L'affichage des règles de sécurité sur la structure gonflable est obligatoire. Outre la conformité des normes, ces règles présentent les comportements à avoir / ne pas avoir pour des jeux en toute sécurité.

SOUFFLERIE PROFESSIONNELLE

Le gonflage d'une structure gonflable est toujours réalisé avec une soufflerie professionnelle. Celle-ci est toujours placée en retrait. Pour plus de confort, les souffleries sont cachées par des cache-souffleries.

OBSTACLES

Sur certains jeux comme les parcours gonflables, la piste regorge d'obstacles de toute taille et de toute forme pour qui ralentirons considérablement la progression du joueur sur la piste gonflable.

GATOR / CROCODILE MOUTH

Pour plus de sécurité, les structures gonflables sont façonnées aux points de tension à 90° selon le système du Gator/Crocodile Mouth. Cela permet de diminuer la pression.

SANGLE D'ATTACHE

Terme utilisé pour les structures gonflables géantes, le câble d'ancrage permet de fixer un point en hauteur de la structure au sol via une ballaste ou un piquet.

TAPIS DE SOL

Le tapis de sol est placé devant la structure gonflable et affiche un rappel des conditions de jeux. Il peut être personnalisé pour promouvoir une marque.

GIRON

Le giron est un petit matelas gonflable présent à l'entrée du château gonflable. Il permet de sécuriser les entrées des joueurs et de contrôler les flux de joueurs à l'entrée en ralentissant leur progression.

PAROIS DE SÉCURITÉ

Disposées le long des pistes de grimpe et de glisse, les parois de sécurité gonflables sont élevées pour empêcher toute chute du joueur hors de la structure.

FILET DE SÉCURITÉ ANTI-SAUTS

Fixé au sommet de la piste de glisse d'un toboggan gonflable, ce filet à mailles serrées empêchent les joueurs de s'élancer sur le toboggan en sautant.

PISTE DE GLISSE

La piste de glisse est la pente par laquelle les joueurs descendent d'un toboggan. On parle aussi de piste de glisse sur les ventriglisses.

ZONE DE GRIMPE

La zone de grimpe est un mur gonflable qui permet d'accéder au sommet d'une structure. On parle aussi de zone de grimpe lorsqu'il s'agit de murs d'escalade.

HAUTEUR PLATEFORME

Hauteur de la plateforme sur laquelle les joueurs se tiennent debout avant de s'élancer sur la piste de glisse.

PIQUETS ET BALLASTES

Les piquets et ballastes sont les accessoires permettant de fixer la structure au sol. si le sol est meuble (pelouse, terre, sable), ancrer la structure avec des piquets est idéal. Si le sol est dur (béton, bitume, résine), on préférera des ballastes.



ENTRÉE

**Des finitions
de qualité
premium**

TOILE PVC 650 G

Tous nos jeux gonflables ont été façonnés dans des toiles PVC épaisses ultra-résistantes afin de garantir fiabilité, sécurité et pérennité de la structure.

PROTECTION ANTI-FEU M2

Conformément aux réglementations européennes, nos structures gonflables ont été bâties dans des matériaux classés M2.

QUADRUPLE COUTURE

Chaque point de tension a été renforcé par des quadruples coutures afin de d'avoir une structure gonflable de qualité professionnelle sécurisée.

COUTURES PROTÉGÉES

Toutes les coutures présentes sur les zones de jeux les plus sollicitées par le joueur (matelas gonflable pas exemple) sont cachées et protégées.

PROTECTION ANTI-INFILTRATIONS

Pour éviter les infiltrations d'eau, tous les interstices du jeu gonflable ont été recouverts par une bande de PVC thermocollée solide et résistante (Heat Welded PVC)

CONFORMITÉ CE - EN14960 - EN25649

Toutes nos structures gonflables sont conformes aux normes en vigueur sur le marché. Ces normes varient selon les typologies de jeux.



Service VENTE
achat@poly-event.com
01 56 31 31 81

Service LOCATION
evenement@poly-event.com
01 56 31 31 82

www.poly-event.com

13 rue Condorcet, 94430 Chennevières sur Marne, France